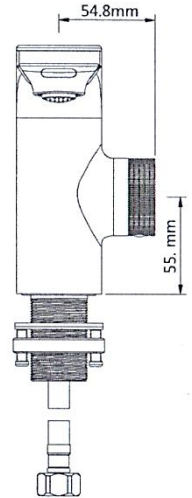
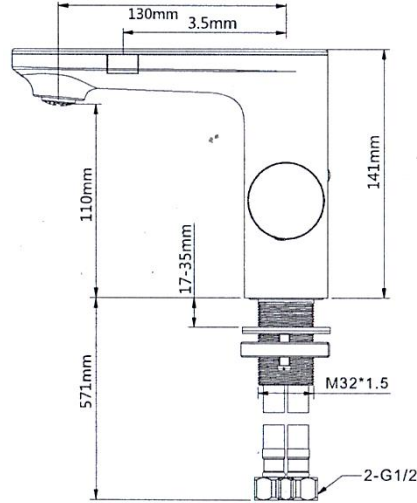




THAIFAST ELECTRIC CORPORATION LIMITED
บริษัท ไทยฟาสท์อิเล็กทริกคอร์ปอเรชั่น จำกัด



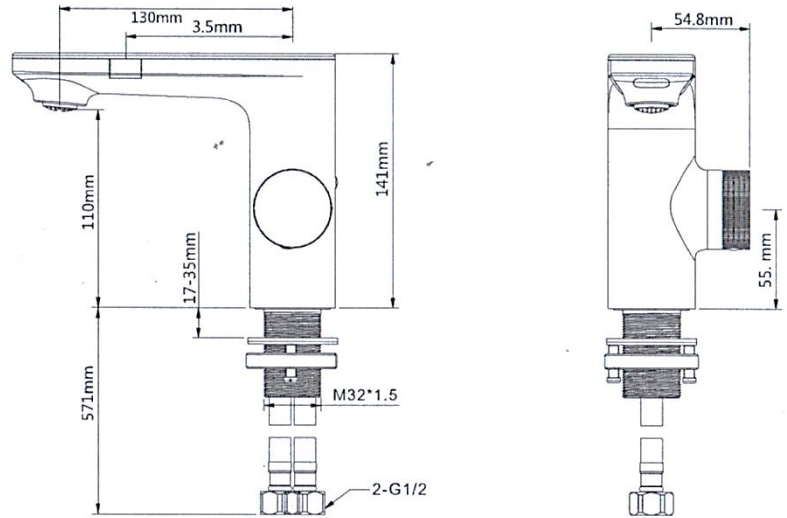
ข้อมูลจำเพาะก๊อกน้ำอัตโนมัติรุ่น: AF-810MA-B Dual - Sensing

แหล่งพลังงาน	แบตเตอรี่อัลคาไลน์ (1.5Vx4 ขนาด AA)
การทำงาน	มีระบบอินฟราเรดเซ็นเซอร์จับการทำงาน 2 ระบบ (ด้านหน้าและด้านข้าง)
ระยะเซ็นเซอร์	5-10 cm
แรงดันน้ำ	0.5 – 7 บาร์
การทำงานเซ็นเซอร์ด้านหน้า	เมื่อเอามือเข้าใกล้ระยะเซ็นเซอร์ ระบบก็จะปล่อยน้ำทันที เมื่อเอามือออกก็จะหยุด
การทำงานเซ็นเซอร์ด้านข้าง	เมื่อเอามือเข้าใกล้ระยะเซ็นเซอร์ด้านข้าง ระบบก็จะปล่อยน้ำทันที เมื่อเอามือออก ระบบก็จะยังปล่อยน้ำไหลอยู่ เป็นระบบปล่อยน้ำค้างไว้ ถ้าต้องการปิดน้ำ ต้องเอามือเข้าไปผ่านเซ็นเซอร์ด้านข้างอีกครั้ง ระบบถึงจะปิดน้ำ
ระบบปิดน้ำอัตโนมัติ	ระบบเซ็นเซอร์ด้านข้างจะปิดอัตโนมัติ เมื่อใช้งานนานเกิน 180 วินาที
คุณสมบัติเสริม	มีระบบหมุนปรับน้ำร้อนน้ำเย็นด้านข้าง
รอบเวลาใช้งาน	250,000 รอบ (สำหรับแบตเตอรี่)
การติดตั้งตัวก๊อก	แบบติดบนอ่างล้างหน้า
วัสดุ	ทองเหลืองชุบสีดำด้าน
ขนาดท่อทางน้ำเข้า	Ø ½ นิ้ว



THAIFAST ELECTRIC CORPORATION LIMITED

บริษัท ไทยฟาสท์อิเล็กทริกคอร์ปอเรชั่น จำกัด



Automatic Faucet Specifications Model: AF-810MA-B Dual-Sensing

Power	Alkaline battery (1.5Vx 4 size AA).
Working	There are 2 infrared sensor systems (front and side).
Sensor range	5-10 cm
Water pressure from	0.5 – 7 Bar.
front sensor operation	when the hand approaches the sensor distance The system will release water immediately. When the hand is removed, it stops..
side sensor operation	When the hand approaches the side of the sensor The system will release water immediately when the hand is removed. The system will still let the water flow. It is a system that releases water and retains it. If you want to turn off the water I had to put my hand through the side sensor again. system to turn off the water.
automatic water shut-off	The side sensor system will automatically turn off. when used for more than 180 seconds.
Optional features	There is a system for adjusting hot and cold water on the side.
cycle time	250,000 Cycle (For Alkaine battery)
installation	On Washbasin
Material	Brass plated with black matt.
Pipe Fitting	Ø ½ “ PJ Water inlet